

**INSTRUKCJA OBSŁUGI****Przyrząd do zarabiania  
przewodów hamulcowych  
ANO40043N**

24/01

**OPIS PRODUKTU**

Przyrząd umożliwia zarabianie końcówek przewodów hamulcowych, hydraulicznych miedzianych, miedziano-niklowych oraz cienkościennych przewodów stalowych:

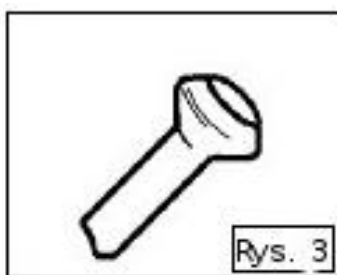
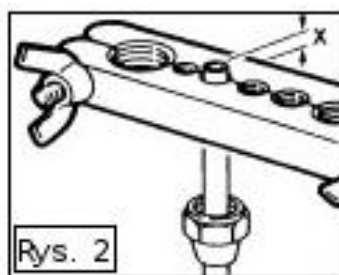
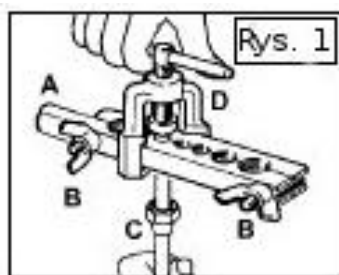
- średnice przewodów do wykonania stożka: 4 / 4.75 / 6 / 8 / 10 / 12 / 14mm
- średnice przewodów do wykonania podwójnego stożka (baryłka): 4 / 4.75 / 6 / 8 / 10mm

**Zawartość zestawu:**

- Praska do zarabiania końcówek
- Uchwyt do przewodów hamulcowych 4 / 4.75 / 6 / 8 / 10 / 12 / 14mm
- Adaptery do zarabiania końcówek (5 szt.): 4 / 4.75 / 6 / 8 / 10mm
- Obcinaczka do przewodów hamulcowych

**INSTRUKCJA OBSŁUGI**

1. Koniec przewodu musi być obcięty pod kątem prostym.
2. Należy oczyścić wnętrze przewodu z ostrych krawędzi oraz zmatowić przewód na zewnątrz.
3. Umieścić przewód C w odpowiednim otworze uchwytu A, zacisnąć uchwyt za pomocą nakrętek motylkowych B, zamontować praskę D w sposób pokazany na rys. 1
4. Należy wysunąć przewód na odpowiednią długość x, zgodnie z rys. 2, wartość długości x może wahać się od 3 do 4.5mm w zależności od średnicy przewodu hamulcowego.
5. Przyrząd umożliwia zarobienie końcówki przewodu hamulcowego w kształcie stożka rys. 4 lub baryłki rys. 3
6. Aby zarobić końcówkę w kształcie baryłki należy umieścić odpowiedniej średnicy adapter w przewodzie, a następnie dokręcać praskę, aż adapter zetknie się z uchwytem.
7. Wyjąć przewód z uchwytu. Sprawdzić czy jest zarobiony prawidłowo i symetrycznie.
8. Aby zarobić końcówkę w kształcie stożka należy umieścić wcześniej zarobioną końcówkę w kształcie baryłki w uchwycie i docisnąć samą praskę bez użycia adaptera.



**WARUNKI GWARANCJI**

1. Firma TECHSAM udziela gwarancji na prawidłowe działanie wyrobu przez okres 12 miesięcy od daty zakupu.
2. Gwarancja obejmuje bezpłatne usuwanie usterek i wad fabrycznych ujawnionych w okresie gwarancji.
3. Gwarancja nie obejmuje uszkodzeń mechanicznych lub spowodowanych nieprawidłową eksploatacją wyrobu.
4. Gwarancja wygasa w razie stwierdzenia napraw lub przeróbek dokonanych przez osoby nieuprawnione.
5. Warunkiem rozpatrywania gwarancji jest przedłożenie karty gwarancyjnej wraz z reklamowanym wyrobem w punkcie serwisowym lub w miejscu sprzedaży.
6. Gwarancja ważna jest tylko z pieczęcią sprzedawcy i wpisaną datą sprzedaży.
7. Serwis gwarancyjny i pogwarancyjny zapewnia importer.

P.W. TECHSAM WOCH Sp. J.  
al. Warszawska 131  
20-824 Lublin  
tel. +48 81 444 63 73  
e-mail: techsam@jonnesway.pl

Data sprzedaży .....

Podpis i pieczęć sprzedającego .....